

Verwendung der Easy Switch Funktion via SunLit Solar App

Mit der SunLit Easy Switch Funktion in der SunLit Solar App lässt sich die Ausgangsleistung Ihres Wechselrichters einfach anpassen.

Für den Betrieb in Deutschland wird der Wechselrichter mit einer maximalen Ausgangsleistung von 600W, außerhalb Deutschlands mit einer maximalen Ausgangsleistung von 800W angeliefert.

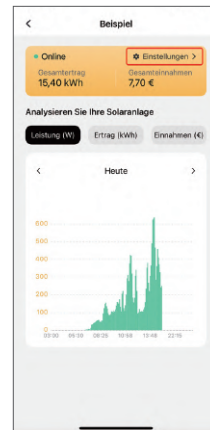
Wenn sich die regulatorischen Anforderungen in Deutschland ändern und der Betrieb von 800W-Wechselrichtern ebenfalls erlaubt ist, wird ein automatisches Update durch den Wechselrichterhersteller bereitgestellt. Der 600W-Wechselrichter wird dann innerhalb weniger Tage automatisch die 800W-Funktion aktivieren. Dazu muss der Wechselrichter ständig mit dem Internet verbunden sein. Sie brauchen nichts weiter zu tun.

Wenn Sie den Wechselrichter außerhalb Deutschlands in der EU betreiben, können Sie den Wechselrichter separat für eine maximale Ausgangsleistung von 800W freischalten lassen.



01

Wählen Sie die Anlage aus, bei der Sie die Easy Switch Funktion verwenden möchten („Details anzeigen“).



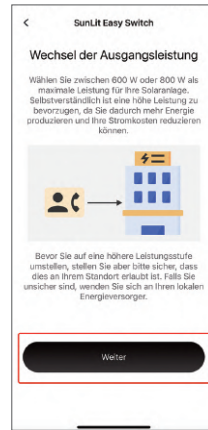
02

Klicken Sie auf „Einstellungen“.




03

Klicken Sie auf
„Maximale Ausgangsleistung“.



04

Klicken Sie nach dem Lesen des
Hinweises auf „Weiter“.



05

Wechsel Sie nun zu der gewünschten Ausgangsleistung mit einem Klick auf
„Maximale Ausgangsleistung“ und klicken abschließend auf „Speichern“.